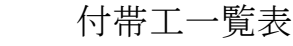


※表層部材料については求積一覧表記載の通りとする。(全頁)

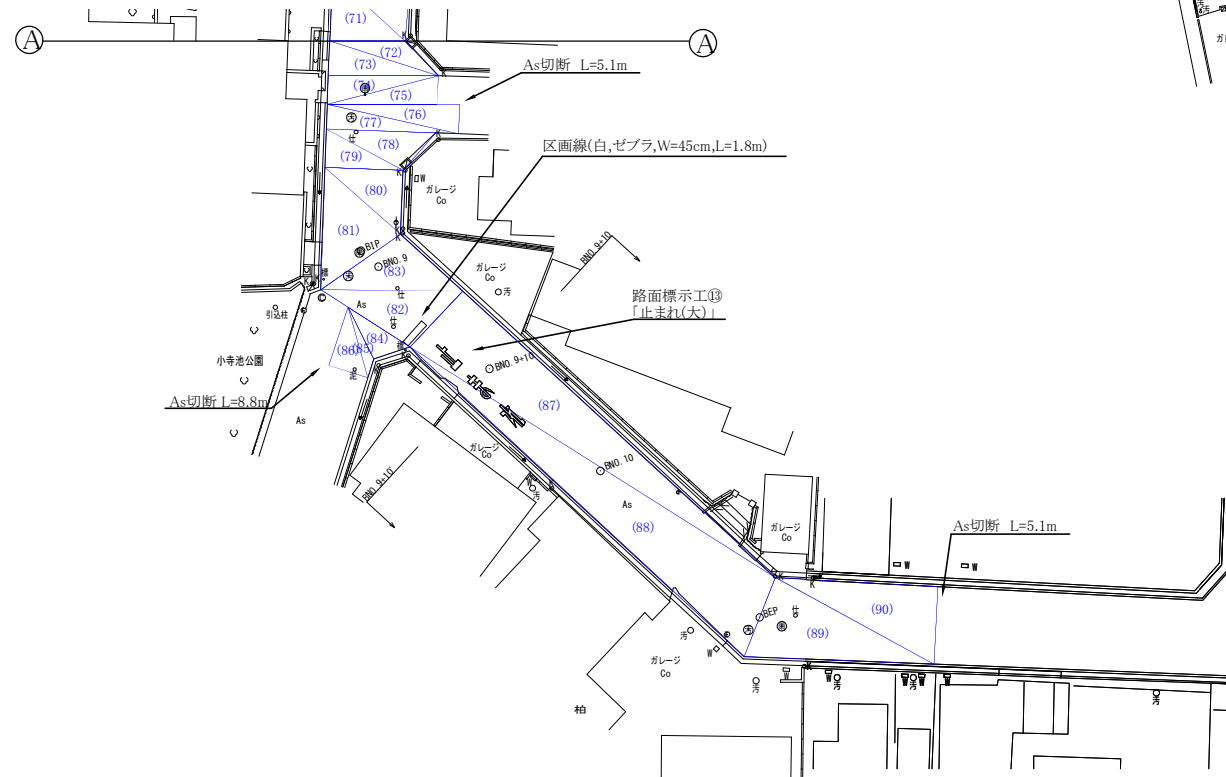
【A・B・C路線】



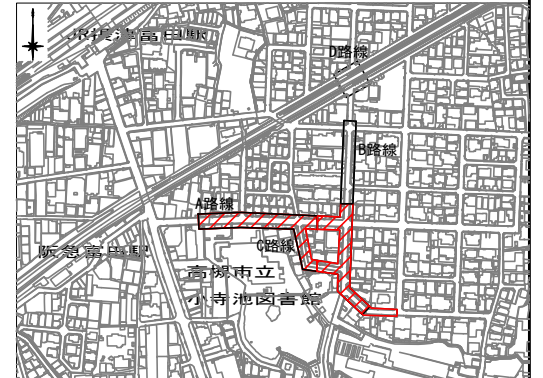
種類	数量	計
As切断工(t≦15cm)		99.7≒100m

番号	種類	w=15cm換算 施工延長(m)
①	前方注意 白	42.9
②	消火栓(単) 黄	2.9
③	交差点警戒表示「T」 白	5.5
④	止まれ(大)の「止」 白	5.4
⑤	交差点警戒表示「+」 白	6.4
⑥	消火栓(単) 黄	2.9
⑦	止まれ(小) 白	14.1
⑧	こども注意 白	42.2
⑨	止まれ(大) 白	23.4
⑩	交差点警戒表示「+」 白	6.4
⑪	止まれ(大) 白	23.4
⑫	消火栓(単) 黄	2.9
⑬	止まれ(大) 白	23.4
⑭	消火栓(単) 黄	2.9
⑮	止まれ(大) 白	23.4
合計延長(白)		216.5
合計延長(黄)		11.6

区間線工	種類	数量(m)
	破線 幅 150mm 白	137.0m
	破線 幅 300mm 白	4.0m
	実線 幅 150mm 白	163.7m
	ゼブラ 幅 450mm 白	14.8m



位置見取図



工 事 番 号	第 07-402 号		
工 事 名	桜ヶ丘南町地区(水)配水管改良跡路面復旧工事		
図 面 名	【A・B・C路線】平面図、付帯工一覧表		2枚の内 1枚
施工年度及び工事種別	令和7年度 改良工事		
高 槻 市 水 道 部 管 路 整 備 課			



横



1



工事番号	第 07-402 号		
工 事 名	桜ヶ丘南町地区ほく配水管改良跡路面復旧工事		
図 面 名	[B・D路線]平面図 求償一覧表	[A・B・C路線]横断図	2枚の内 2枚
施工年度及び工事種別	令和7年度 改良工事		
高槻市水道部管路整備課			